Социально-экономическое развитие Орловской области

(Окончание. Начало на 1-й стр.).

Промышленность. Предварительные итоги развития промышленности области в 2004 году характеризуются следующими данными по отношению к соответствующему уровню 2003 года:

произведено промышленной продукции 30096,3 млн. руб.;

темп роста в действующих ценах — 129,1%;

физические объемы промышленного производства — 105,0%.

Рост физических объемов промышленного производства отмечен в следующих отраслях: цветная металлургия — 113%, машиностроение и металлообработка — 118,7%, промышленность стройматериалов — 104,6%, черная металлургия — 103,4 процента.

Вместе с тем снижение физических объемов наблюдалось в таких отраслях: химическая и нефтехимическая промышленность — на 20,8%, легкая промышленность — на 8,3%, пищевая — на 8,6%,электроэнергетика — на 5,7 процента.

Различия в динамике развития отраслей оказали влияние на отраслевую структуру промышленного производства. В отраслевой структуре промышленного комплекса обозначились пять ведущих отраслей: машиностроение и металлообработка (25,6%), пищевая промышленность (26,6%), электроэнергетика (11,4%), промышленность строительных материалов (11,1%) и черная металлургия (10,7), доля которых составляет свыше 85 процентов в общем объеме производства.

По сравнению с 2003 годом существенно увеличилась доля пищевой промышленности в общих объемах производства (с 19 до 26,6 процента). Увеличение объемов производства в действующих ценах в пищевой промышленности в 2004 году более чем в 1,8 раза объясняется снижением доли давальческого сырья для производства пищевой продукции.

Прогнозные оценки на 2005 год, учитывая реализацию намечаемых проектов и мероприятий, а также твердые намерения Правительства РФ в отношении сдерживания инфляции, позволяют рассчитывать на рост объемов промышленного производства в стоимостном выражении не менее 12%.

Агропромышленный комплекс. По предварительным данным объем производства валовой продукции сельского хозяйства за 2004 год составил 15409,4 млн. рублей, или 116 процентов к уровню 2003 года в действующих ценах, в сопоставимых ценах — 101,2 процента, в том числе продукция животноводства — 5581,2 млн. рублей и растениеводства — 9828,2 млн. рублей.

Удельный вес крестьянских (фермерских) хозяйств за отчетный период увеличился с 4,5 до 8,6 процента. Хозяйства населения в 2004 году произвели 25,7% продукции растениеводства и 60,5% — животноводства.

В 2004 году сельским хозяйством области произведено зерна 1,58 млн. тонн (на 4,6% выше уровня 2003 г.), сахарной свеклы — 296,3 тыс. тонн (на 22,2 процента ниже 2003 г.), картофеля — 664,1 тыс. тонн (на 15,6 процента ниже уровня 2003 г.), овощей — 106,4 тыс. тонн (на 6,3 процента ниже 2003 г.).

Объем производства продукции *животноводства* в 2004 году сократился на 2,1% по сравнению с 2003 годом.

По состоянию на 1 января 2005 года во всех категориях хозяйств насчитывалось 229,5 тыс. голов крупного рогатого скота, в том числе 96 тыс. голов коров, 242,3 тыс. голов свиней, 4500 тыс. голов птиц.

Реализовано скота и птицы в живом весе 92,1 тыс. тонн (95,1 процента к уровню 2003 г.), произведено молока 322,7 тыс. тонн (98,8 процента), яиц — 243 млн. штук (96,7 процента).

В 2005 году предполагается увеличение объема продукции сельского хозяйства в сопоставимой оценке на 2,7% к уровню 2004 года. Ожидается опережающее производство (к 2004 году) зерна — 113,9%, подсолнечника — 147%, сахарной свеклы — 169%, картофеля — 116,4%, овощей — 105,5%, скота и птицы (в живом весе) — 105,1 процента.

Для достижения намечаемых показателей в агропромышленном комплексе предполагается сохранение и усиление действия следующих факторов: дальнейшая поддержка эффективной инвестиционной деятельности, совершенствование экономических условий материально-технического обеспечения товаропроизводителей АПК; расширение рынков сбыта сельскохозяйственной продукции.

Предполагается, что животноводство будет ориентировано на опережающее развитие высокопродуктивных и быстро восстанавливаемых отраслей — птицеводства и свиноводства, использование потенциала крестьянских (фермерских) хозяйств и хозяйств населения, укрепление сырьевой базы комбикормовой промышленности, улучшение селекционно-племенной работы.

В растениеводстве предполагается внедрение интенсивных прогрессивных технологий, новых сортов, переход на систему земледелия нового поколения, способствующую ослаблению воздействия неблагоприятных климатических условий.

Динамика производства продукции сельского хозяйства по категориям хозяйств, млн. рублей

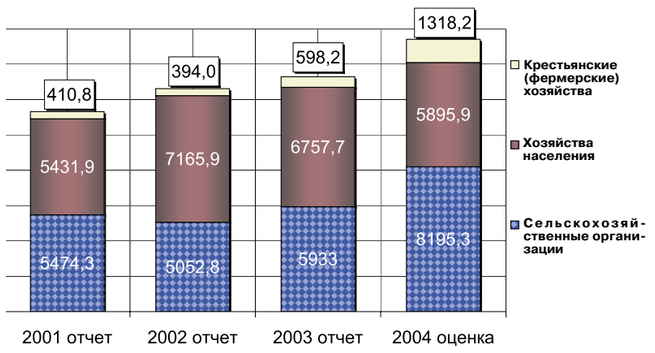

Инвестиционная деятельность. По предварительным данным, в 2004 году на развитие экономики и социальной сферы области за счет всех источников финансирования использовано 6900 млн. рублей инвестиций в основной капитал, что к уровню 2003 года в фактических ценах составило 116%, в сопоставимых — 101,6 процента.

Удельный вес собственных, заемных и прочих источников в общем объеме финансирования в отчетном периоде составил 92,6 процента, что на 1,8 процентных пункта выше, чем в 2003 году. На долю бюджетного финансирования приходится 7,4%, из них 3,9% — на федеральный бюджет.

В *производственной сфере* сохранены тенденции роста инвестиций в промышленность (126,8%) и сельское хозяйство (106,6%). За отчетный период, по расчетным данным, на объектах производственного сектора экономики за счет всех источников финансирования освоено 3684 млн. рублей инвестиций в основной капитал, что к уровню прошлого года составило 100,9 процента.

В 2004 году сданы в эксплуатацию: 14,4 тыс. телефонных номеров, в том числе 0,2 тыс. номеров в сельской местности, 3,5 км автомобильных дорог с твердым покрытием, реконструировано 42 км линий электропередач для электрификации сельского хозяйства, линия по изготовлению оцинкованной проволоки мощностью до 40 тыс. тонн проволоки в год, производство полистирольной армированной плитки для строительных конструкций мощностью 150 тыс. кв. метров плитки в год в г. Мценске, комбинат отделочных материалов в г. Орле, предприятие по производству стеклянных бутылок и банок мощностью 90 млн. емкостей в год в г. Орле и ряд других объектов.

Отраслевая структура промышленного производства в 2004 году, в %

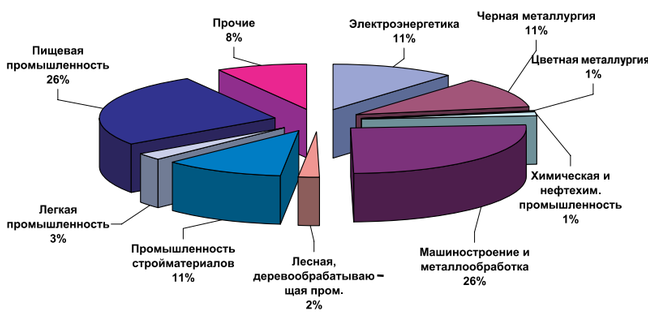

В 2004 году *в отраслях непроизводственного назначения*, по расчетным данным, наибольший рост инвестиций в основной капитал наблюдался в жилищном строительстве (115,6%), коммунальном хозяйстве (112,7%) и здравоохранении (108,6 процента). За этот период на объектах социальной сферы и жилищно-коммунального хозяйства освоено 3216 млн. рублей, что к уровню предыдущего года составило 107,3 процента.

В *жилищном строительстве* предприятиями и организациями всех форм собственности за отчетный период сдано в эксплуатацию 241,3 тыс. кв. метров общей площади, что практически на уровне 2003 года (100,8 процента). Из 121,8 тыс. квадратных метров построенного индивидуального жилья — 87,0 тыс. квадратных метров или 71,4% приходится на сельскую местность. В общем объеме введенного жилья удельный вес индивидуального составляет 50,5% или на 1,2 процентных пункта ниже уровня 2003 года. В рамках реализации программы «Славянские корни» за 2004 год построено 1006 частных домов общей площадью 82,8 тыс. кв. метров, фактически использовано 39,4 млн. рублей.

На объектах *коммунального хозяйства* за отчетный период за счет всех источников финансирования проложено 239,7 км газовых сетей, переведено на газообразное топливо 16 котельных. Сдана в эксплуатацию станция биологической очистки в с. Корсаково мощностью 100 куб. метров сточных вод в сутки, баня на 50 мест в п. Нарышкино и ряд других объектов.

По оценочным данным, на объектах *образования и здравоохранения* за счет всех источников финансирования освоено соответственно 175,2 и 144,0 млн. рублей капитальных вложений, что к уровню предыдущего года составляет 60 и 108,6 процента. Построены и сданы в эксплуатацию: две школы на 222 ученических места в с. Коровье Болото Кромского района на 90 мест и Подзаваловская школа на 132 места Урицкого района, поликлиника онкодиспансера в г. Орле на 250 посещений в смену, Добринский психоневрологический дом-интернат на 300 мест в Орловском районе. Капитально отремонтирована школа в п. Красная Заря вместимостью 380 ученических мест. Сдана под монтаж оборудования детско-юношеская спортивная школа «Орел-Карат».

Динамика прибыли и убытка в экономике области за 2001 — 2005 годы

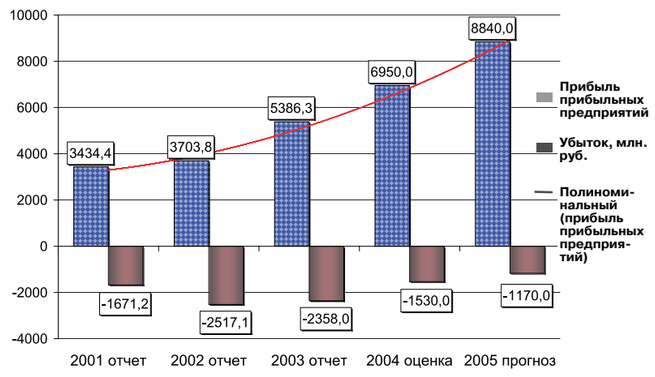

Строительными организациями области произведено работ по договорам подряда на сумму 3320,3 млн. рублей, что в сопоставимой оценке на уровне предыдущего года.

Среднемесячная заработная плата работников отрасли за январь — ноябрь 2004 года составила 5646 рублей, что на 29% больше, чем за соответствующий период предыдущего года, и на 31% выше среднеобластного показателя.

По прогнозным оценкам, в экономику области в 2005 году предполагается вложить за счет всех источников финансирования 8150 млн. рублей инвестиций в основной капитал, что выше уровня 2004 года на 7,3 процента. Средства бюджетов всех уровней в 2005 году будут направлены в основном на развитие отраслей социальной сферы, в том числе на сооружение объектов образования (37%) и здравоохранения (27 процентов).

На финансирование *федеральных целевых программ* области, по предварительным данным, предусмотрено около 350 млн. рублей, что превысит уровень 2004 года на 15,1% и составит 4,3% от общего объема инвестиций, прогнозируемых на 2005 год.

В текущем году ожидается увеличение прямых *иностранных инвестиций* (после спада в 2004 году), они достигнут 11,5 млн. долларов США, что соответствует уровню 2003 года. Вложение инвестиций в основной капитал будет осуществляться за счет продолжающейся реализации крупных инвестиционных программ по расширению производства на уже действующих предприятиях.

Динамика розничного товарооборота и объема платных услуг в 2001 — 2005 годах

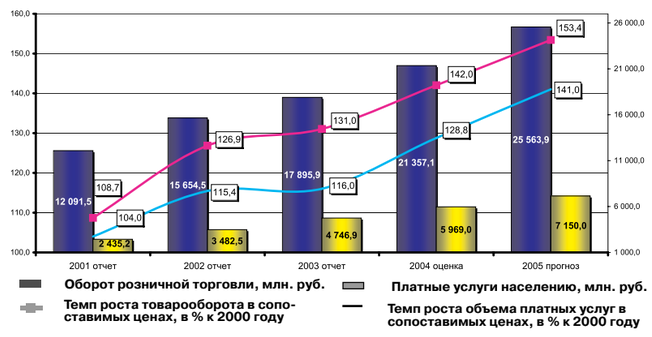

Транспорт. Грузооборот предприятий транспорта, по предварительным отчетным данным, составил в 2004 году 7644,6 млн. т/км и по сравнению с 2003 годом вырос на 7,4 процента. По прогнозной оценке, на текущий год грузооборот предприятий транспорта составит 8000 млн. т/км, или 104,6% к уровню 2004 года.

Внешнеэкономическая деятельность. По данным таможенной статистики, внешнеторговый оборот области в 2004 году в стоимостном выражении (без учета оборота с Республикой Беларусь, неорганизованной торговли и гуманитарной помощи) составил 327,9 млн. долл. США и по сравнению с аналогичным периодом прошлого года увеличился на 29,8 процента.

Объем экспорта вырос на 20,2% и составил 135,3 млн. долл. США. В то же время импортные поставки увеличились на 37,6% и составили 192,5 млн. долл. США. Доля экспорта во внешнеторговом обороте области составила 41,3%, импорта — 58,7 процента.

В товарной структуре внешнеторгового оборота области преобладали черные и цветные металлы, машиностроительная продукция, продукция нефтехимического комплекса, продовольственные товары.

По прогнозным расчетам, объем внешнеторгового оборота составит в 2005 г. около 347 млн. долл. США, или к уровню 2003 г. — 138 процентов.

Потребительский рынок. В завершившемся году имело место увеличение темпов роста как объема платных услуг населению, так и оборота розничной торговли.

Оборот розничной торговли в 2004 году составил 21357,1 млн. руб., что в сопоставимых ценах на 8,4% выше уровня предыдущего года.

На долю крупных и средних предприятий розничной торговли приходится почти 39% общего оборота. Объем товаров, реализуемых субъектами малого предпринимательства, занимает 27%, причем почти 60% предпринимателей осуществляют торговую деятельность вне рынков.

Макроструктура оборота розничной торговли также стабильна: соотношение в нем продовольственных и непродовольственных товаров изменилось незначительно и составило за 2004 год 43 и 57 процентов соответственно против 44 и 56% в 2003 году.

Объем платных услуг населению в 2004 году в сопоставимых ценах увеличился по сравнению с 2003 годом на 11% и составил 5969 млн. рублей. В структуре расходов населения на оплату услуг доминируют три их вида: жилищно-коммунальные (29,5%), услуги связи (20,1%), транспортные услуги (15,4%). Следует отметить в этом ряду услуги, предоставляемые компаниями активно развивающейся отрасли связи, объем их в сопоставимых ценах увеличился по сравнению с 2003 годом на 48,1 процента, доля в общей структуре платных услуг выросла на 4,6 процентных пункта.

Уровень жизни населения. Увеличение номинальных денежных доходов населения опережало удорожание стоимости жизни, что обеспечило рост реальных денежных доходов к 2003 году на 7 процентов, их номинальное значение составило 3817 рублей (рост — 119%). Покупательная способность денежных доходов по большинству видов товаров продовольственной и непродовольственной группы выросла на 12 процентов.

Динамика объема промышленного производства за 2001 — 2005 годы

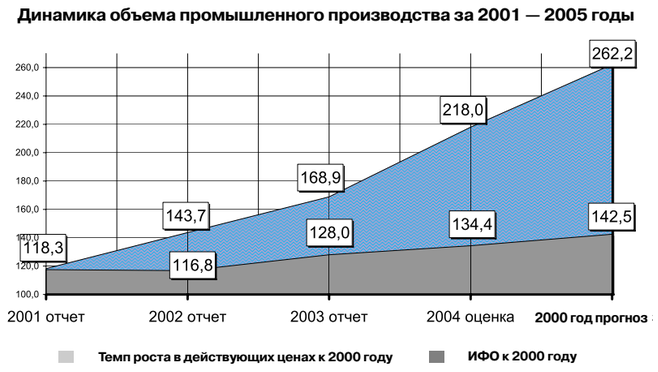

В 2005 году в сопоставимых ценах прогнозируется сохранение темпов прироста товарооборота на уровне 108 процентов, объема платных услуг на уровне 109,5 — 110 процентов.

Финансовый потенциал региона. Всего за отчетный период в бюджетную систему поступило 10266 млн. рублей налоговых платежей и сборов, в том числе в территориальный бюджет — 6227,5 млн. руб., в федеральный бюджет — 4038,5 млн. рублей. План по сбору налогов выполнен на 105,6 процента. Общая сумма налоговых поступлений превысила уровень 2003 года на 4%, в том числе в территориальный бюджет — 26 процентов.

Консолидированный бюджет региона по итогам 2004 года выполнен по доходам на 101,7%, по расходам — на 100,8 процента.

Общие доходы консолидированного бюджета области за 2004 год превысили уровень прошлого года на 12,9 процента. Собственные доходы бюджета выросли на 26,7% относительно 2003 года, трансферты из федерального бюджета снизились на 18,3 процента.

Доходы областного бюджета в 2004 году сложились в сумме 5820,8 млн. руб. — 121,7% к предыдущему году.

Согласно Закону Орловской области «Об областном бюджете на 2005 год», доходы областного бюджета утверждены в объеме 5937,1 млн. рублей, или 102% к исполнению за 2004 год.

Положительные тенденции в деятельности хозяйствующих субъектов характеризуются увеличением прибыли, которая по предварительной оценке в 2004 году выросла на 29% по сравнению с прошлым годом. Прибыль рентабельных предприятий в 2005 году прогнозируется в сумме 8,8 млрд. руб., что составит 127,2% к уровню отчетного года.

Среднемесячная заработная плата одного работника в отраслях экономики в 2004 году сложилась в сумме 4450 рублей, темп роста к 2003 году — 125%, в реальном исчислении — 112 процентов. В производственной сфере номинальная заработная плата увеличилась на 28%, в бюджетной сфере — на 19% и составила соответственно 4,5 и 3,8 тыс. руб. В ведущих отраслях экономики прирост заработной платы достиг: в промышленности — 25%, на транспорте — 31%, в связи — 24%, в строительстве — 33 процента.

Рост номинальной и реальной заработной платы в истекшем году сопровождался сокращением задолженности по ее выплате. По состоянию на 1.01.05 г. суммарная задолженность по заработной плате составила 80,7 млн. руб., или на 12% меньше, чем на 1.01.04 года. В производственных отраслях она сократилась по 79,8 млн. руб., что на 8% меньше соответствующего периода 2003 года. В отраслях непроизводственной сферы задолженность составила 0,9 млн. руб. и относительно прошлого периода снизилась в 4,7 раза. Задолженность из-за недофинансирования из бюджетов всех уровней составила 1,4 млн. руб. и сократилась за год почти в 3 раза. Ее доля в общей задолженности снизилась до 1,7% при 4,3% в начале 2004 года. Число предприятий, имеющих задолженность, сократилось со 191 на начало 2004 года до 137 на конец отчетного периода, а численность работников, не получивших заработную плату вовремя, сократилась на 9 тыс. человек.

Основные показатели уровня жизни населения, рублей в месяц

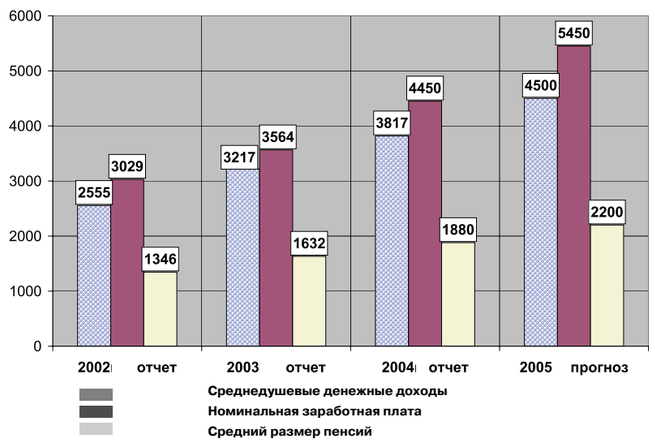

Средний размер назначенных месячных пенсий увеличился в 2004 году по сравнению с 2003 годом на 15% и достиг 1880 рублей. Реальный размер пенсий возрос на 3 процента.

Величина прожиточного минимума в отчетном периоде в среднем для всех категорий населения сложилась в размере1925 руб., трудоспособного населения — 2117 руб., пенсионеров — 1463, детей — 1968 рублей. Среднедушевые доходы населения, среднемесячная заработная плата, средний размер пенсии превысили величину прожиточного минимума соответственно в 2 раза, в 2,3 раза и 1,3 раза против 1,8, 2,0 и 1,2 в 2003 году.

В отчетном периоде наметилась тенденция к снижению численности населения с денежными доходами ниже величины прожиточного минимума. Если в I квартале уровень бедности составлял 34%, то в конце года он снизился до 26, 5 процента.

Стоимость минимального набора продуктов питания, входящих в потребительскую корзину, в декабре 2004 года сложилась в размере 1120,5 рубля и составила 90% от аналогичного показателя в среднем по России. Из регионов ЦФО минимальный набор продуктов питания в Орловской области незначительно превысил стоимость аналогичного набора только в Тамбовской, Липецкой, Белгородской и Брянской областях.

В прогнозном 2005 году номинальные денежные доходы на душу населения в расчете на месяц составят 4500 рублей и увеличатся к прошлому году на 18%, реальное их содержание за этот период достигнет 4170 рублей.

Номинальная заработная плата в целом по области возрастет в 2005 году относительно 2004 года в 1,2 раза и составит 5,4 тыс. рублей. В декабре заработная плата, предположительно, достигнет 6,7 тыс. руб. и к соответствующему периоду прошлого года увеличится на 19 процентов.

Занятость и рынок труда. Ситуация на региональном рынке труда в 2004 году характеризовалась углублением проблем структурной безработицы. Численность официально зарегистрированных безработных на 1 января т.г. увеличилась на 5 тыс. человек и составила 11,8 тысячи, уровень фиксированной безработицы на конец отчетного периода составил 2,7% против 1,6% в 2003 году.

Это было связано с рядом объективных причин, основными из которых являлись:

— увеличение по сравнению с 2003 годом численности безработных, длительное время не занятых трудовой деятельностью и потерявших квалификацию; ищущих работу впервые; уволившихся по собственному желанию в связи с задержкой выплат или низким уровнем заработной платы;

— увеличение числа безработных граждан, высвобожденных с предприятий по причине ликвидации и банкротства;

— активизация безработных в связи с увеличением минимального размера выплат пособий по безработице от 100 рублей в 2003 году до 420 — 630 рублей в 2004 году. Их удельный вес в общей численности фиксированной безработицы достиг 43,3% по области против 30 процентов в 2003 году.

Коэффициент напряженности на рынке труда (отношение незанятых трудовой деятельностью к имеющимся вакансиям и свободным рабочим местам на отчетную дату) составил 4,4, по г. Орлу — 2,0 (по России — 2,4).

В 2005 году численность безработных на конец периода достигнет 9 тыс. человек и уровень безработицы — 2 процента.

Закупки товаров, выполнение работ и оказание услуг для областных государственных нужд. В 2004 году результаты деятельности по закупкам товаров, работ и услуг для государственных нужд характеризуются следующим образом: общая сумма закупок продукции за счет средств консолидированного бюджета области составила 2601,2 млн. рублей.

Из всего объема продукции, закупленной для областных нужд в 2004 году, на учреждения здравоохранения (с учетом средств ТФОМС) приходится 198,7 млн. рублей, управление общего и профессионального образования — 118,9, управление социальной защиты населения — 90,9, управление культуры и искусства — 39,4 млн. рублей. На долю ОГУ «Орелгосзаказчик» приходится 791,7 млн. рублей средств областного бюджета.

Структура закупок товаров, работ и услуг для областных государственных нужд в 2004 году имела следующий вид:

— приобретение продуктов питания для организаций и учреждений социальной сферы — израсходовано 100,6 млн. рублей;

— оплата услуг естественных монополий (с учетом электроэнергии и природного газа) — 122,2 млн. рублей;

— продукция машиностроения (включая медицинское оборудование) — 46,4 млн. рублей;

— подрядные работы (с учетом дорожно-строительных работ) — 1240 млн. рублей;

— лекарственные средства (с учетом средств ТФОМС) — 61,2 млн. рублей;

— потребительские товары — 23,9 млн. рублей, в том числе продукция легкой промышленности — 4,6 млн. рублей.

В 2004 году проведено 218 конкурсов на размещение заказов на поставки продукции, по итогам которых заключено 369 контрактов на сумму 436 млн. рублей.

По предварительным данным, объем областного и муниципальных заказов в 2005 году составит 3523,6 млн. рублей, в том числе 1852,9 млн. руб. закупки товаров, работ и услуг для областных государственных нужд.

Динамика валового регионального продукта Орловской области за 2001 — 2005 годы (без ОАО «Стройтрансгаз»)

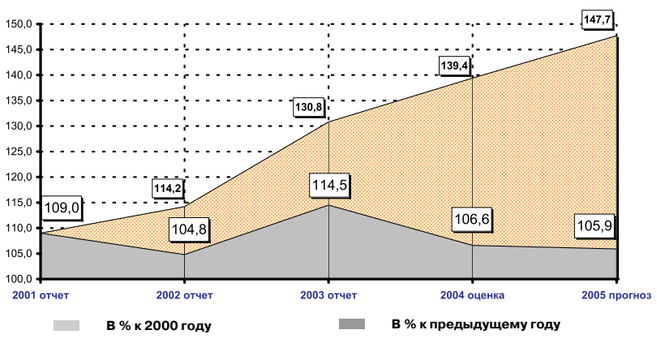

УПРАВЛЕНИЕ ЭКОНОМИКИ АППАРАТА ГУБЕРНАТОРА И АДМИНИСТРАЦИИ ОБЛАСТИ.