

# ОРЛОВСКАЯ ОБЛАСТЬ В 2000—2005 ГОДЫ

Пройдет еще немного времени, и исполнится 15 лет с начала радикальных политических и экономических преобразований в нашей стране. Орловская область вместе с другими регионами России также прошла этот весьма непростой путь.

Первый этап этой глобальной реформы (1992—1995 годы) как в целом по Российской Федерации, так и в нашей области был ознаменован глубочайшим экономическим спадом практически во всех отраслях экономики. В результате этого громадного провала в производстве и потреблении валового продукта (более 50% к уровню 1991 года) реальные доходы населения в среднем уменьшились наполовину, уровень безработицы достиг 10 процентов. Систематические задержки выплат заработной платы, пенсий и пособий дополняли эту нерадостную картину.

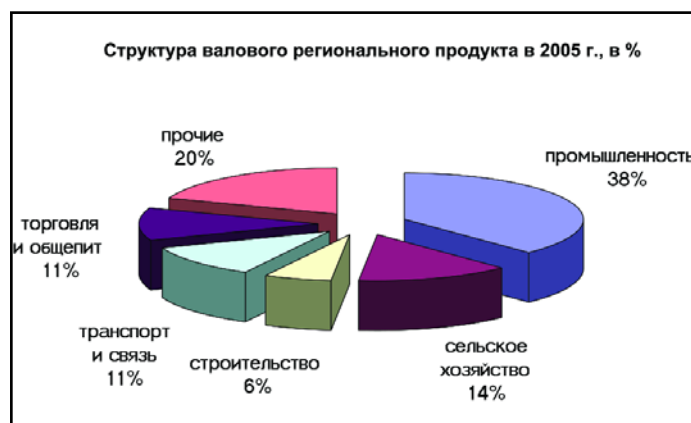
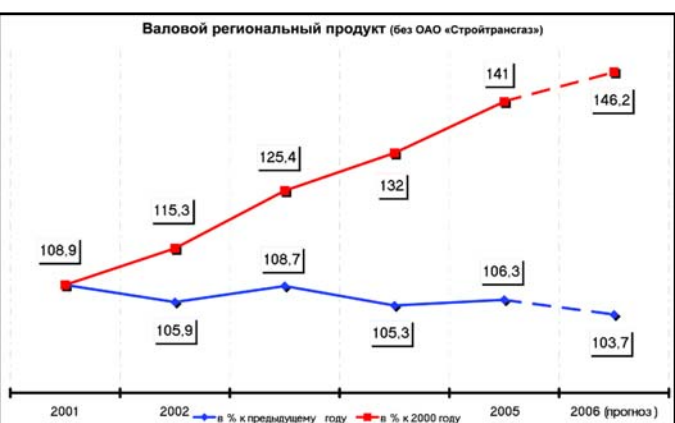
Второй этап (1996—1998 годы) в целом характеризуется как период обширной депрессии, когда темпы падения в производственной и социальной сферах замедлились, однако признаки и тенденции к устойчивой стабилизации еще не наступили. А закончился этот этап обширными общероссийским финансовым кризисом, в котором Орловская область благодаря более рациональной структуре экономики (реальное производство, а не банковско-финансовые пирамиды) смогла показать пример своей «живучести».

Третий этап (1999—2001 годы) — это годы относительной стабилизации, когда негативные процессы в области были приостановлены и ее экономическое положение постепенно начало выравниваться. В социальной сфере были ликвидированы задолженности по заработной плате бюджетникам, своевременно выплачивались пенсии, стипендии и другие социальные пособия. Реальные доходы населения ежегодно увеличивались на 3—4 процента, а уровень официальной безработицы был снижен до 1 процента.

Четвертый этап (2002—2005 годы) можно без всякого преувеличения отнести к периоду устойчивого экономического роста, когда на фоне положительных тенденций в реальном секторе и социальной сфере появляется возможность последовательной корректировки курса и дальнейшего продвижения реформ. При этом позитивные признаки состояния и развития региональной экономики позволяют рассчитывать, что в последующие годы темпы экономического роста будут нарастать.

Настоящая публикация содержит наглядный материал в виде различных диаграмм динамики ключевых показателей социально-экономического развития Орловской области с краткими комментариями, построенных на базе официальной статистической отчетности за 2001—2005 годы, аналитических оценок экономического прогноза на 2006 год.

## Валовой региональный продукт



Одним из обобщающих показателей экономического развития области является валовой региональный продукт, характеризующий производство добавленной стоимости во всех отраслях экономики. По предварительной оценке, прирост выпуска вновь созданного продукта в сопоставимых ценах в 2005 году составил 6,3% к уровню предыдущего года (в среднем по России 5,9%). При среднегодовом темпе прироста 7,1% в сопоставимых ценах ВРП за последние пять лет вырос на 41%, в фактических ценах — в 3 раза (среднегодовой темп роста 125,3%).

Изменение в рыночных ценах (т. е. с учетом чистых налогов) практически во всех отраслях экономики: промышленность — 105,7%; сельское хозяйство — 106,3; транспорт и связь — 104,7; торговля и общественное питание — 111,1 процента.

Доля отраслей, производящих товары, в региональном продукте в течение 2001—2003 гг. снизилась до 46,2%, в 2004—2005 гг. возросла до 54,4% против 56% в 2000 году. Такой структурный сдвиг объясняется ростом добавленной стоимости, произведенной в промышленности в 2004 г., в 1,9 раза в абсолютном выражении.

## Финансы предприятий и организаций

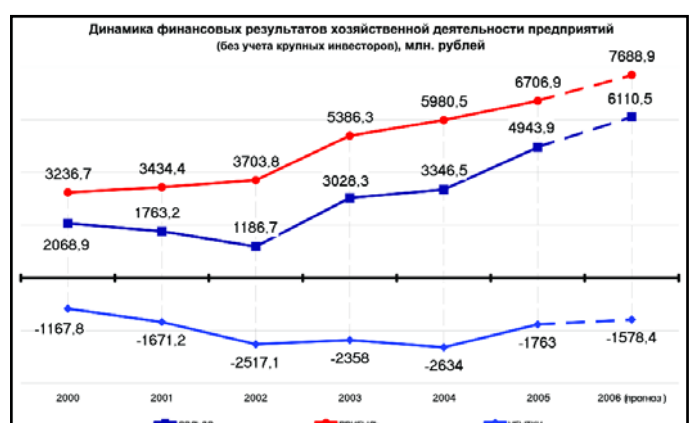
Положительный сальдированный финансовый результат организаций (без учета крупных инвесторов) в действующих ценах за 2005 год, по предварительной оценке, составит 4944 млн. рублей. Прибыль сложится в размере 6707 млн. руб. и вырастет на 10,8% по сравнению с предыдущим годом, убытки предприятий при этом снизятся в 1,5 раза.

Основной объем прибыли формируется финансовыми показателями организаций, относящихся к следующим видам экономической деятельности: обрабатывающая промышленность (52,4% величины финансового результата организа-

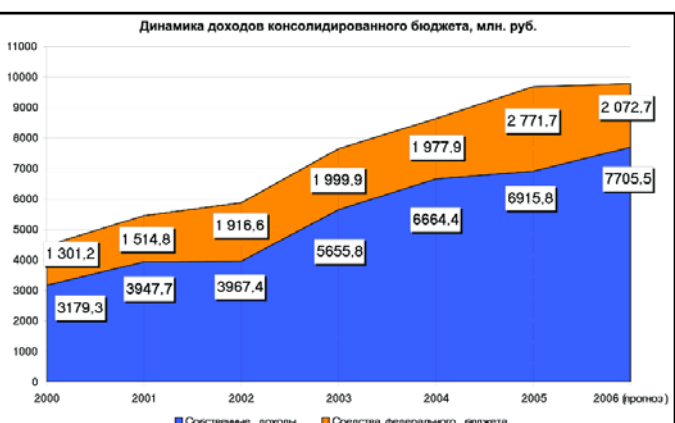
ций), транспорт и связь (27,1%), оптовая и розничная торговля; ремонт автотранспортных средств, мотоциклов, бытовых изделий (6,3%).

О значимости экономики города для области в целом говорят то, что прибыль предприятий города Орла составляет более 70 процентов прибыли всех предприятий.

Кредиторская задолженность на 1 декабря 2005 года сложилась в сумме 14,9 млрд. рублей. По сравнению с 1 декабря 2004 года кредиторская задолженность сократилась на 6%, просроченная на 34,3 процента.



## Бюджетная система



В 2005 году в бюджетную систему государства на территории Орловской области собрано 11367,1 млн. руб. налоговых платежей, что на 417 млн. руб. больше, чем за 2004 год.

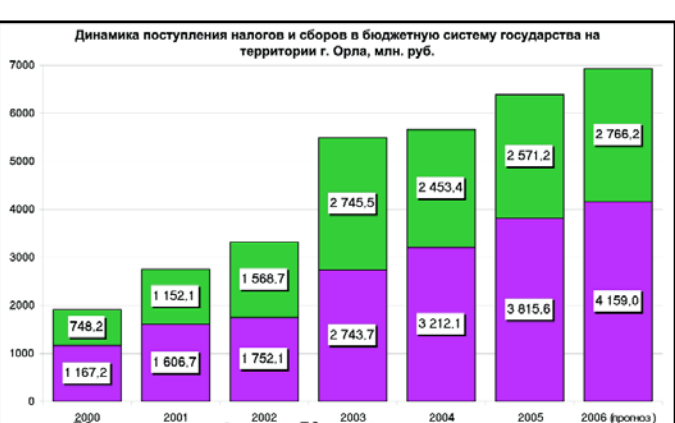
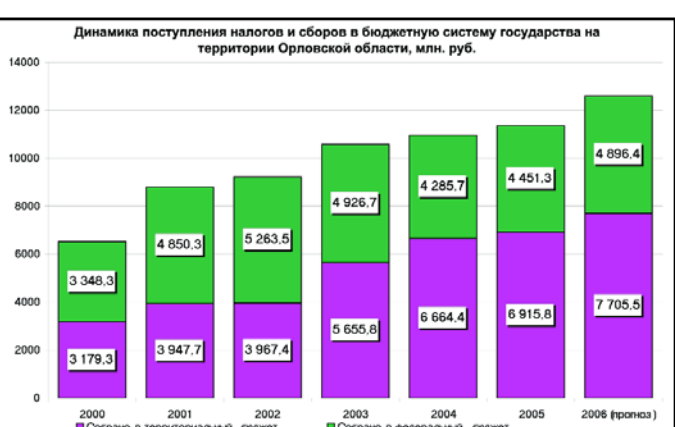
Консолидированный бюджет области за январь — декабрь 2005 года исполнен по доходам в сумме 9687,5 млн. руб., что превышает уровень поступлений прошлого года на 1045,2 млн. рублей. В процентном отношении объем доходов бюджета вырос на 12,1% относительно 2004 года. Собственные доходы сложились в сумме 6915,8 млн. рублей, что составляет 71,4% в общей структуре доходов.

Бюджет области в течение ряда лет имеет ярко выраженную социальную направленность, характеризуется увеличением доли расходов на важные социальные проекты. В 2005 году доля расходов на социально-культурную сферу составила более 65 процентов, в том числе: на образование — 29,7%, здравоохранение — 16,8%, социальную политику — 14,2 процента.

Налоговые платежи по-прежнему являются основой регионального бюджета. Наиболее значительную долю в структуре собственных доходов консолидированного бюджета области занимает налог на доходы физических лиц — более 34%, рост поступлений которого в последние годы во многом обусловлен активно проводимой в области социальной политикой, направленной на повышение реальных доходов населения.

Также существенную долю в структуре доходов консолидированного бюджета занимает налог на прибыль (23%), акцизы (11,9%) и налоги на имущество (10,6 процента).

На территории г. Орла собрано налогов и сборов более 50 процентов от общих поступлений в бюджетную систему, собранных на территории области.



## Промышленность



Промышленное производство играет ведущую роль в экономике Орловской области и оказывает существенное влияние на ее социально-экономическое состояние. Доля промышленного производства в валовом региональном продукте в настоящее время составляет 37,7 процента. В нем занято 72,7 тыс. человек, что составляет 25,7% от общего количества занятых в экономике области.

Около 80% промышленного производства сосредоточено на предприятиях городов Орла, Ливны, Мценска. В структуре промышленного производства области обрабатывающее производство составляет 83,7%, производство и распределение электроэнергии, газа и воды — 16,1%, добыча полезных ископаемых — 0,2%.

Более 79% в общем объеме обрабатывающих производств за 2005 год приходится на 4 вида производств:

- производство пищевых продуктов, включая напитки, и табака;
- металлургическое производство и производство готовых металлических изделий;
- производство машин и оборудования;
- производство прочих неметаллических минеральных продуктов.

Рост объемов промышленного производства наблюдается на протяжении всего периода 2000—2005 годов. Среднегодовой темп прироста промышленного производства составил за эти годы 9 процентов.

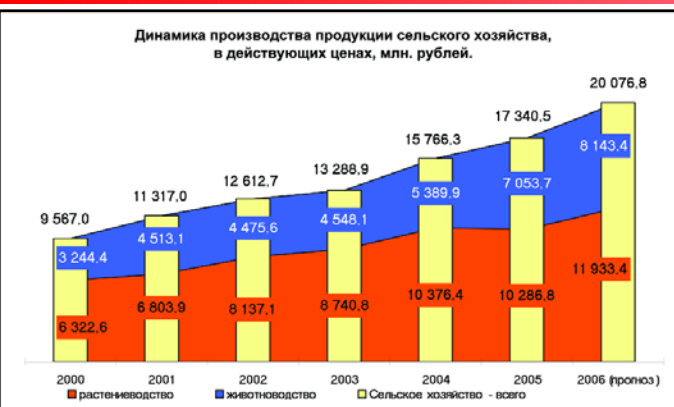
Объем промышленного производства увеличился в 2005 году по сравнению с 2000 годом: в действующих ценах — в 2,36 раза; в сопоставимых ценах — в 1,54 раза; в том числе по г. Орлу: в действующих ценах — в 2,7 раза; в сопоставимых ценах — в 2 раза. В городе Орле темпы роста промышленного производства выше, чем по области, за счет большей концентрации промышленного потенциала.

Тенденция устойчивого развития промышленного производства в Орловской области обеспечена за счет:

- наращивания объемов производства конкурентоспособной продукции;
- технического перевооружения производственных мощностей предприятий для производства инновационной промышленной продукции;
- создания новых производств;
- формирования системы подготовки и переподготовки кадров рабочих профессий и ИТР с учетом потребностей конкретных промышленных предприятий;
- развития информационно-телекоммуникационной инфраструктуры для инновационного обеспечения промышленного производства.



## Агропромышленный комплекс



В Орловской области создана и успешно функционирует многоуровневая, многоукладная система агропромышленного производства, включающая агрохолдинги, агрофирмы, средние предприятия, фермерские (крестьянские) хозяйства и личные подсобные хозяйства населения.

Объем производства валовой продукции сельского хозяйства в 2005 году составил 17340,5 млн. рублей и увеличился к уровню 2000 года в 1,8 раза в действующих ценах; в сопоставимых ценах темп роста составил 106 процентов.

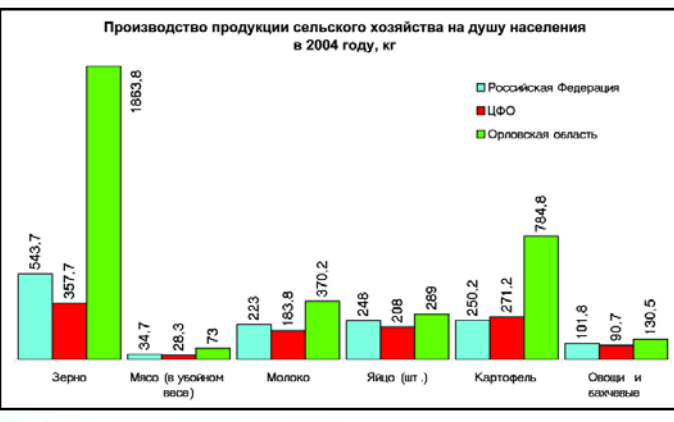
В 2005 году по отношению к 2004 году увеличилось производство зерна на 6% и составило около 1,7 млн. тонн (в зачетном весе), сахарной свеклы — на 14%, картофеля — на 15%, овощей — на 6 процентов. В животноводстве возросло производство мяса (в живом весе) на 1% и составило около 93 тыс. тонн, производство яиц увеличилось на 11,5 процента.

Ввиду высоких потенциальных возможностей производства основных видов сельхозпродукции в расчете на одного жителя, превышающих аналогичные показатели в целом по России, агропромышленная направленность экономики области носит стратегический характер в рамках общественного межрегионального разделения труда, кооперации и товарообмена.

Производство продукции сельского хозяйства на душу населения Орловской области в 2004 году превысило аналогичный показатель в целом по России: по зерну — в 3,4 раза; картофелю — 3,1; мясу — 2,1; молоку — 1,7 раза.

Стратегические направления в области сельскохозяйственного производства:

- повышение экономической эффективности агропромышленного производства, социальное развитие села;
- сохранение и активное развитие плодородия земель, племенного животноводства, элитного семеноводства;
- привлечение инвестиций в освоение современных прогрессивных ресурсосберегающих технологий в отраслях АПК;
- стимулирование развития малых форм хозяйствования (крестьянских (фермерских) и личных подсобных хозяйств);
- организация и поддержка производства конкурентоспособной продукции.



## Транспорт




Транспорт в области представлен предприятиями железнодорожного, автомобильного и городского электрического транспорта. По отношению к другим видам деятельности он выполняет вспомогательные функции и практически отражает состояние их экономической активности. Назначение транспортного комплекса состоит в осуществлении стабильных, надежных и безопасных перевозок пассажиров и грузов, способствующих эффективному обеспечению деятельности предприятий и организаций области, а также потребностей населения в перевозках.

Транспортный комплекс области в целом обеспечивает перевозку грузов хозяйствующих субъектов области, а также потребности населения в пассажирских перевозках.

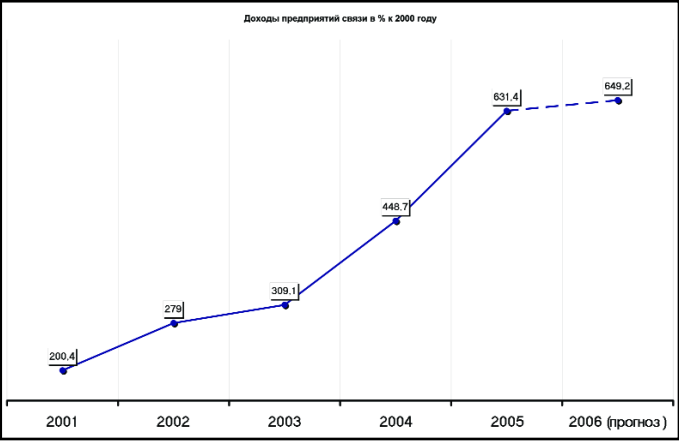
Общий объем грузоперевозок увеличился в 1,6 раза по сравнению с 2000 годом и составил 5857,8 тыс. тонн, в том числе в железнодорожном транспорте — 1553,9 тыс. тонн, в 1,6 раза, в автомобильном — 4303,9 тыс. тонн, в 1,6 раза.

Объем пассажирских перевозок в течение последних пяти лет оставался на уровне 2000 года в связи с социальной значимостью данного вида деятельности. В 2005 году в связи с вступлением в действие Федерального закона от 22.08.2004 года № 122-ФЗ (закон о монетизации льгот) из бюджета выделено на обеспечение равной доступности услуг общественного транспорта около 130 млн. рублей.





Связь



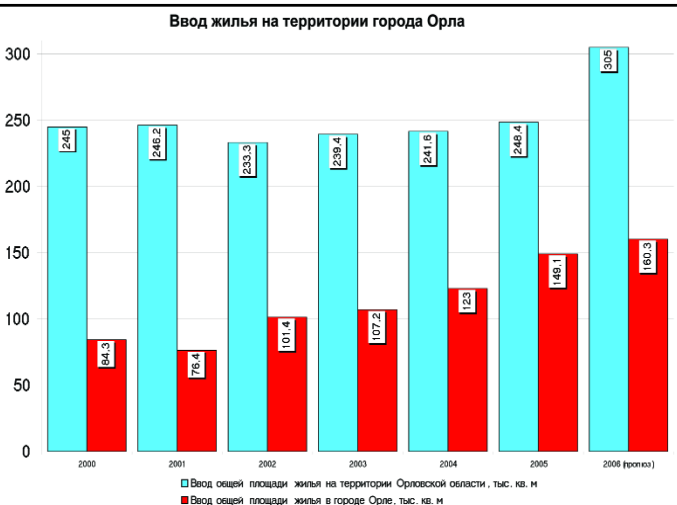
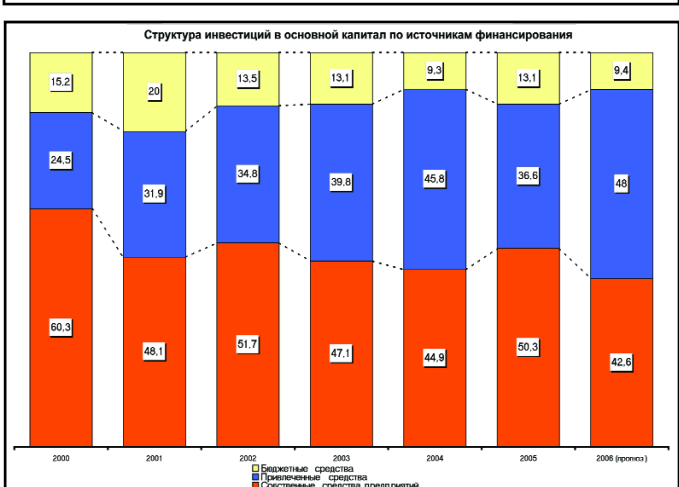
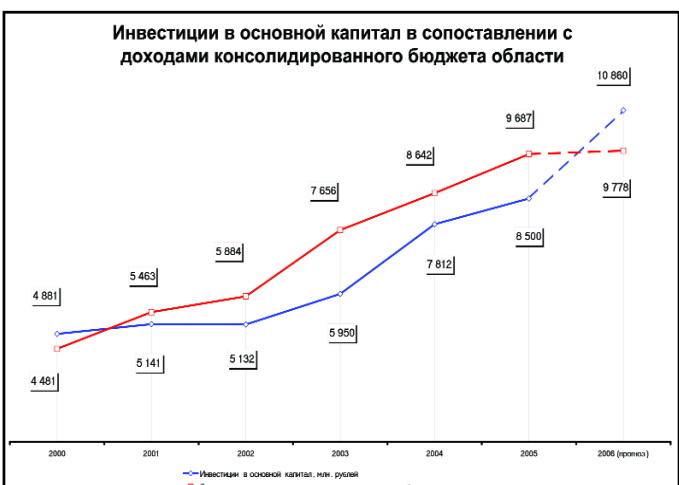
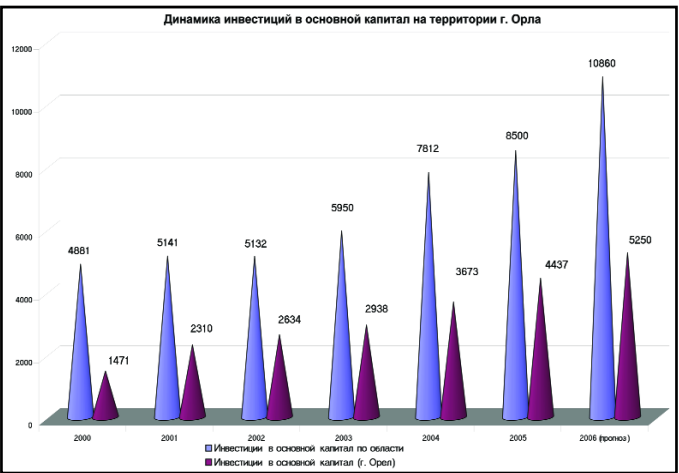
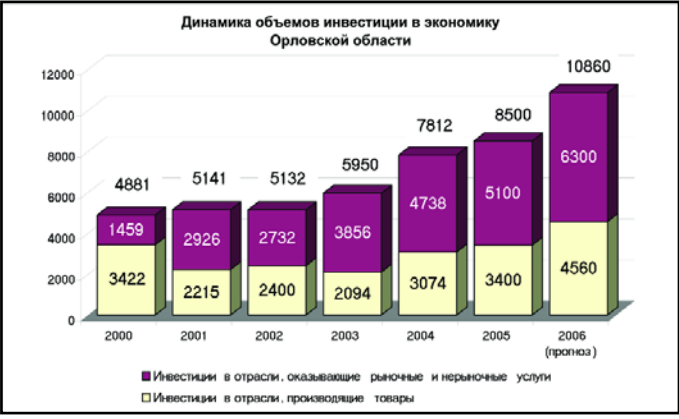
Орловский филиал ОАО «ЦентрТелеком» сегодня — это 7 структурных подразделений, расположенных в крупнейших районных центрах области, порядка 70 отделений электросвязи и пунктов работы с абонентами, в которых клиентам предоставляется весь спектр телекоммуникационных услуг. В состав управления Федеральной почтовой связи области входят 21 почтамт и 459 отделений связи. На рынке Орловской области услуги сотовой радиотелефонной связи оказывают следующие операторы: филиал ОАО «Вымпелком-Регион» («Билайн»), ОАО «РеКом» — дочерняя компания ОАО «Мобильные ТелеСистемы», отделение ЗАО «Мобиком-Центр» («Мегафон»).

В период 2000 — 2005 гг. проводились работы по развитию сети и средств связи общего пользования, продолжалось развитие средств междугородной телефонной связи. Общая монтируемая емкость телефонных станций в 2005 году по сравнению с 2000 годом увеличилась в 1,38 раза и составила 237,9 тыс. номеров. Протяженность междугородных телефонных каналов увеличилась в 2005 году по сравнению с 2000 годом в 2 раза. Обеспеченность населения телефонными аппаратами в расчете на 100 семей населения выросла на 29 процентов. На 1.01.2006 года обеспеченность населения телефонными аппаратами на 100 человек населения составила 60,9 ед., в том числе городского — 80 ед., сельского — 29,1 единицы.

Доходы предприятий связи в 2005 году по отношению к 2000 году выросли 6,3 раза.

В рамках реализации программы телефонизации жилья инвалидов и участников Великой Отечественной войны абонентами телефонной сети стали 1600 человек.

Инвестиционная деятельность



За последние пять лет в результате реализации комплекса экономических и организационных мер инвестиционная деятельность в области осуществлялась на фоне позитивных процессов, происходящих в региональной экономике, что создало условия для активизации инвестиционной деятельности предприятий.

В 2004 году объем инвестиций в основной капитал достиг 7812 млн. рублей, что в сопоставимых ценах к уровню 2003 года составило 115 процентов. По оценочным данным, в 2005 году вложение инвестиций составит более 8500 млн. рублей, что практически соответствует уровню 2004 года и на 2,3% выше уровня 2000 года. Половина освоенных инвестиций, или 4437 млн. рублей, приходится на г. Орел, что больше уровня 2000 года в 1,8 раза.

Финансовые вложения предприятий в 2004 году выросли против 2000 года более чем в 10 раз, при этом доля краткосрочных вложений возросла с 50 до 85 процентов.

Существенно увеличились объемы инвестиций, направляемых на укрепление материально-технической базы социальной сферы. За последние пять лет (с учетом оценочных данных 2005 года) на эти цели использовано около 4 млрд. рублей инвестиций. Только из областного бюджета на эти цели ежегодно выделяется от 200 до 400 млн. рублей. В 2004 году объем инвестиций, направленный на развитие объектов социальной сферы, вырос по сравнению с уровнем 2000 года почти в 1,7 раза.

Объем средств в форме прямых инвестиций в экономику области начиная с 2000 года практически сопоставим с доходами консолидированного бюджета области.

В структуре инвестиций в основной капитал по источникам финансирования по сравнению с 2000 годом постоянно уменьшалась доля бюджетных средств. В 2004 году этот показатель составил 9,3%, в 2005 году, по предварительной оценке, он составит 13,1%, что на 2,1 процентных пункта ниже 2000 года.

Поступление прямых иностранных инвестиций в экономику области в 2005 году (по оценочным данным) составило 20 млн. долл. США. Более половины всех поступлений (56%) осуществила Швейцария.

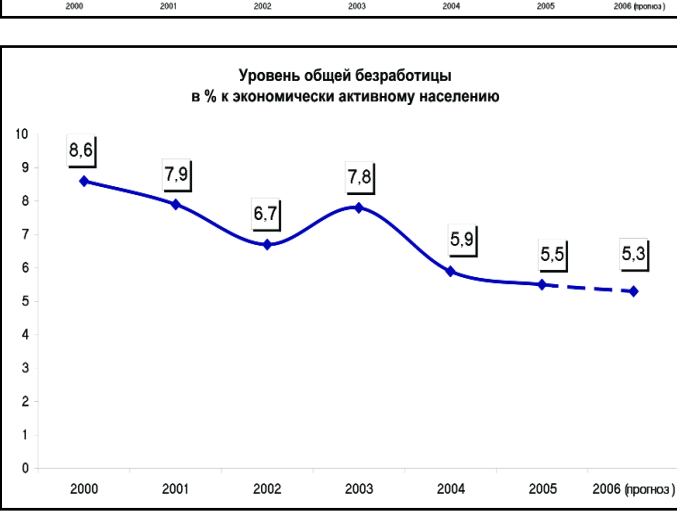
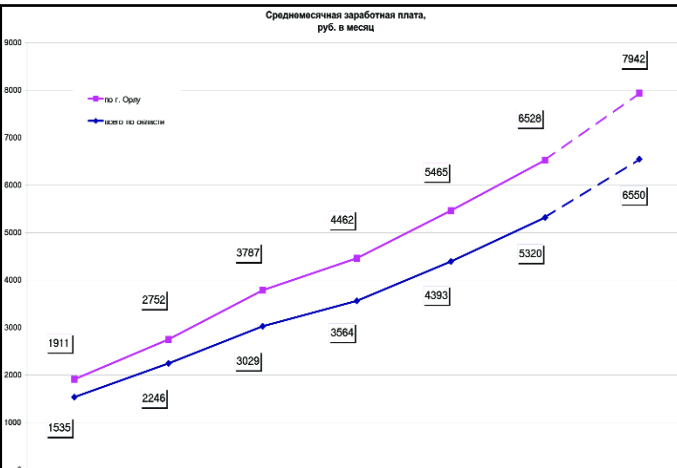
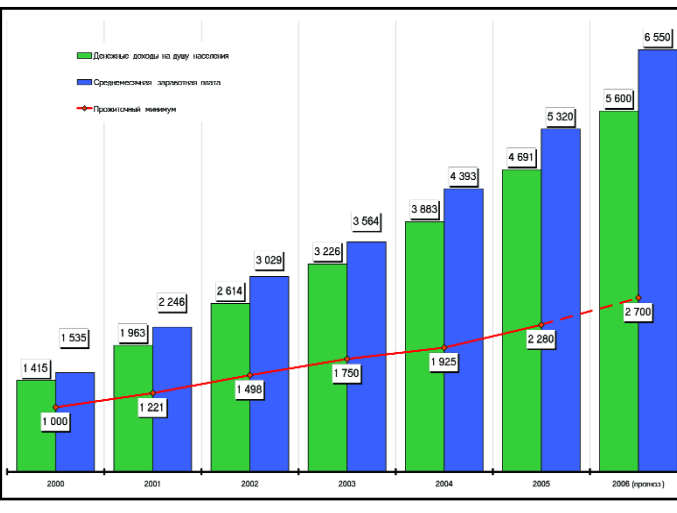
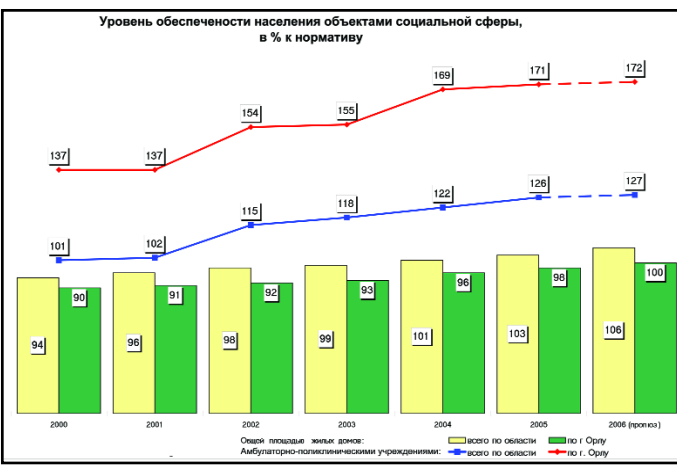
За прошедшие пять лет в области ежегодно вводилось от 230 до 250 кв. м общей площади жилья, что позволило улучшить жилищные условия ежегодно 4,4 тыс. семьям. Темпы ввода жилья по г. Орлу опережают областные: в 2005 г. по области введено жилой площади на 1,1% больше, чем в 2000 г., по г. Орлу — в 1,8 раза.

За период с 2001 по 2005 год введено в эксплуатацию 15 школ на 1900 ученических мест, четыре учебных корпуса вузов общей площадью 13,1 тыс. кв. м, две больницы на 142 койки, девять поликлиник на 3200 посещений в смену, дом-интернат для престарелых и инвалидов на 300 мест, 5 бань на 166 мест и ряд других объектов.

За 2001—2005 годы в рамках реализации программы газификации области проложено 1,5 тыс. км газовой сети, газифицировано 18,5 тысячи квартир и переведено на газовое топливо более 192 котельных. Уровень газификации области достиг 79,8%, а в городской местности — 99,8 процента.

Поступление финансовых средств на реализацию программы дорожного хозяйства за 2001—2005 годы составило 3790 млн. рублей, в том числе 1403 млн. рублей из федерального бюджета, что позволило построить и отремонтировать 965,6 км автомобильных дорог с твердым покрытием, из них новое строительство составило 47 км.

Социальная сфера



В области сформировалась развитая социальная сфера. Обеспеченность населения жильем на 1.01.2006 года составила 22,2 кв. м общей площади на одного жителя, что на 1,9 кв. м больше, чем в 2000 году. При этом обеспеченность жильем в Орловской области на 6% выше российского показателя.

В городе Орле в 2005 году на 1 жителя приходилось 20 кв. м жилья, это составило 98% к нормативу (по области — 103%).

В системе здравоохранения ежегодно реализуется 13 целевых программ. На реализацию мероприятий по охране здоровья населения в рамках федеральных и региональных программ в 2005 году было направлено около 30 млн. рублей. В результате улучшились качественные показатели, такие, как: снижение уровня младенческой смертности до 9,2 на 1000 родившихся (по РФ — 11,4); снижение материнской смертности до ее отсутствия в отчетном году (по РФ — 23,4), и другие.

Обеспеченность амбулаторно-поликлиническими учреждениями на 10000 населения увеличилась с 183 в 2000 году до 228 посещений в смену в 2005 году. Уровень обеспеченности амбулаторно-поликлиническими учреждениями к нормативу составил в 2005 году 126% против 101% в 2000 году.

По городу Орлу уровень обеспеченности амбулаторно-поликлиническими учреждениями к нормативу достиг 171% и на 34% превысил уровень 2000 года.

Орловская область является крупным образовательным регионом, в котором каждый девятый житель — учащийся, каждый 13-й — студент. Система образования включает 286 дошкольных учреждений, 608 школ, 27 учреждений начального профессионального образования, 15 средних специальных учебных заведений и 7 вузов (без филиалов). На содержание образования ежегодно направляется более четверти консолидированного бюджета области.

Уровень обучающихся детей в 1-ю смену в целом по области составил в 2005 году 87% (норматив — 90%). В сельской местности в 1-ю смену обучались 98% учащихся.

В городе Орле этот показатель значительно ниже областного — 76 процентов.



**Уровень жизни**

Денежные доходы на душу населения в расчете на месяц в 2005 году составили 4691 рубль и увеличились к 2000 году в 3,3 раза, реальное содержание среднедушевых доходов населения за этот период возросло в 1,9 раза. Соотношение среднедушевых денежных доходов и прожиточного минимума увеличилось за этот период с 1,4 до 2,06.

Среднемесячная заработная плата в 2005 году достигла 5320 рублей. Темп роста к 2000 году — 3,5 раза. При этом реальная заработная плата возросла в 2,0 раза. Номинальная заработная плата превысила величину прожиточного минимума в 2,33 раза против 1,53 в 2000 году.

Темпы роста номинальной заработной платы в 2005 г. к 2000 г. в г. Орле сложились на уровне областного значения, а уровень заработной платы в 2005 г. превысил областной на 23 процента.

Величина среднего размера назначенной пенсии в отчетном году сложилась в размере 2324 рубля, что в 3,3 раза выше уровня 2000 года. В реальном исчислении этот показатель увеличился в 1,9 раза.

**Занятость населения**

Численность занятых всеми видами экономической деятельности в 2005 году достигла 415,0 тыс. человек. Численность безработных, рассчитанная по методологии международной организации труда, снизилась с 37,6 тыс. человек в 2000 году до 23,2 тыс. человек в 2005 году. Уровень общей безработицы при этом сократился с 8,6 до 5,5 процента.

На 1.01.2006 года было трудоустроено свыше 19,8 тыс. человек (49% состоящих на учете). При этом значительно возросло трудоустройство на постоянные рабочие места до 9,5 тыс. человек.

Впервые в рамках договоров 305 выпускников профессиональных учебных заведений в возрасте 18—20 лет были трудоустроены на временные рабочие места по программе «Первое рабочее место».

Объем израсходованных средств федерального бюджета на поддержку безработных граждан в 2005 году составил 124,2 млрд. рублей.

Закупки для государственных и муниципальных нужд



Государственные и муниципальные закупки:

- направлены на обеспечение деятельности организаций и учреждений здравоохранения и образования, культуры и искусства, социальной защиты населения, физической культуры и спорта;
- характеризуют социальную направленность бюджетных средств и внебюджетных источников финансирования;
- выступают мощным рычагом влияния государства на экономику, решают многие социально-экономические проблемы.

Система размещения заказов направлена:

- на повышение эффективности управления;
- предотвращение неконтролируемого нарастания затрат;
- сокращение расходов бюджетных и внебюджетных средств.

Цивилизованные формы размещения заказов обеспечивают:

- развитие конкуренции;
- повышение уровня открытости и объективности процедуры закупки;
- справедливое отношение к поставщикам;
- ответственность государственных заказчиков на основе отчетности.